

全3ステップで応募が完了します！

① OneDriveアプリをダウンロードしてサインインする

- ・ スマートフォンに OneDrive アプリをダウンロード
- ・ Microsoft アカウントでサインイン



② 画像をアップロードする

- ・ 「画像」フォルダに移動する
- ・ 画像をアップロードする
- ・ 応募作品を選ぶ



③ ファイルを共有する

- ・ ファイルを共有する
- ・ 作品に応募する

①OneDriveアプリをダウンロードしてサインインする



・スマートフォンに OneDrive アプリをダウンロード

<https://itunes.apple.com/jp/app/onedrive-fairuto-xie-zhen/id477537958?mt=8>

からOneDrive アプリをダウンロードします。

①OneDriveアプリをダウンロードしてサインインする

docomo LTE 14:34 100%

戻る OneDrive

サインイン

Microsoft アカウント [詳細](#)

パスワード

サインイン

アカウントにアクセスできない場合

Microsoft アカウントをお持ちでない場合 [新規登録](#)

[プライバシーと Cookie](#) | [利用規約](#)

©2015 Microsoft

・ Microsoft アカウントでサインイン

ダウンロードした OneDrive アプリを起動し、Microsoft アカウントでサインインします。

Microsoft アカウントをお持ちでない場合は[こちら](#)から新規でMicrosoft アカウントに登録してください。

OneDrive 製品に関するお問い合わせは、次のインフォメーションをご利用ください。

■ インターネット ホームページ

<https://support.microsoft.com/ja-jp>

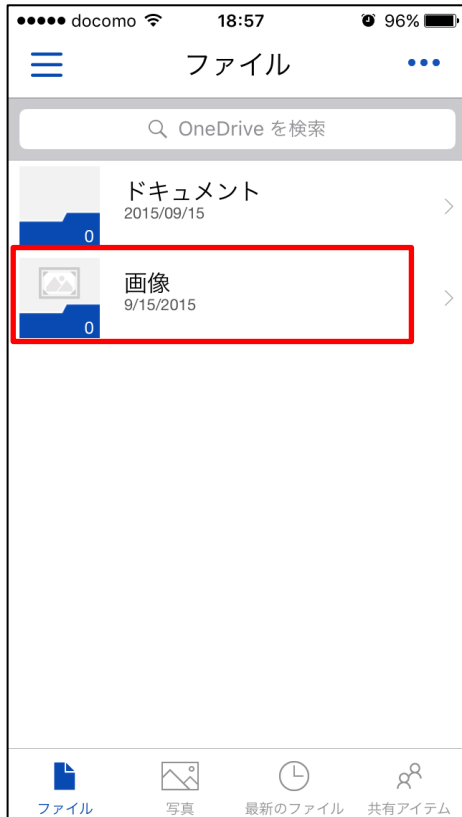
■ マイクロソフト Answer Desk 窓口

TEL 0120-54-2244

※携帯/PHS からもご利用いただけます。

※電話番号のおかけ間違いにご注意ください。

②画像をアップロードする



- ・「画像」フォルダに移動する
- 「画像」フォルダをタップして移動する




- ・画像をアップロードする
- 右上の…マークをタップ
(①)して「アイテムの追加」
(②)を選ぶ

②画像をアップロードする



3.画像をアップロードする

「既存フォルダーから選択」をタップし、スマートフォン内の画像をアップロードする



4. 応募作品を選ぶ

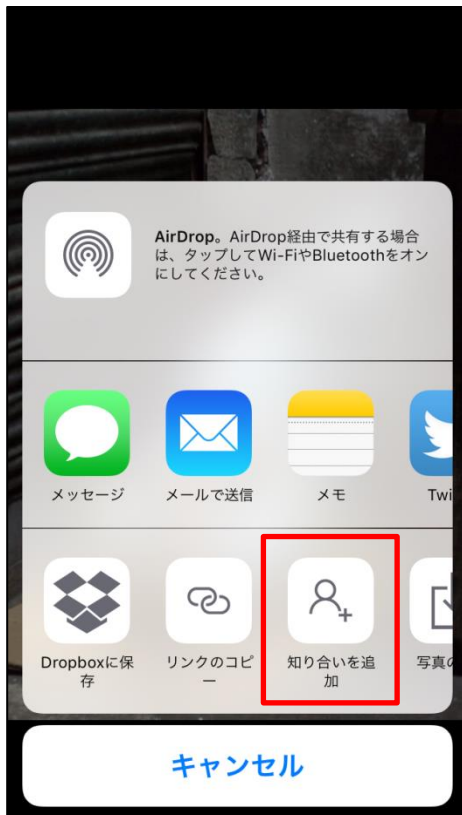
アップロードした画像の中から応募したい作品を選び、タップして拡大する

③ファイルを共有する

- ・ファイルを共有する
左下の  をタップする



- ・ファイルを共有する
「知り合いを追加」をタップする



③ファイルを共有する



・作品を応募する

「共有する相手」(①)に応募用アドレス

sp_ganref@impress.co.jp

を追加し、+マーク(②)をタップして送信する

●以上で応募は完了です。一次審査を通過した作品に関しましては、サインインしたメールアドレスあてに12月上旬をめぐりご連絡をお送りします。

問い合わせ先:

「残したいものフォトコンテスト」事務局

Mail: manager@ganref.jp

▼「共有する相手を追加」で共有ができない場合は、次ページの手順をお試しください。

③ファイルを共有する

▼共有リンクをメールで送信する方法



①「リンクのコピー」を選ぶ



②メーラーを起動してリンクを本文にペーストし、応募用アドレス sp_ganref@impress.co.jp に送信する。

メールの件名は「残したいものフォトコンテスト スマートフォン部門」としてください。
ご応募は1メールにつき1作品ずつとしてください。
応募作品のリンク以外の本文は不要です。